

# TABLEAU DES MONTEES DESCENTES SAISON 2025/2026

## LES MONTEES DESCENTES DES CATEGORIES U11 A U18

### Objectifs :

- Regrouper en phase 2 les meilleures équipes du département en 1 poule de 6 équipes pour les catégories U13 à U18. Pour les U11, ce sont 2 poules de 6 équipes qui sont recherchées pour obtenir 8 équipes pour un Top 8.

### Contraintes :

- Tenir compte de la force des équipes (force A à force E) attribuée à l'engagement pour répartir les équipes sur 2 ou 3 niveaux..
- Respecter les choix des clubs en phase 1, les force A sont systématiquement regroupées au niveau 1, les forces C au niveau 2 et les forces E au niveau 3. Les forces B et D sont affectées selon les besoins pour compléter les niveaux.

### Démarche :

- Permettre, à l'issue de la phase 1, des montées pour les niveaux 1, 2 et 3 et des descentes des niveaux 1 et 2.

### Attention :

- Le nombre de montées et descentes pourra être modifié lors de la confection des calendriers en fonction des aléas du championnat.

# TABLEAU DES MONTEES DESCENTES SAISON 2025/2026

## DFU11

v0

Répartition des équipes en fonction du choix lors de leur engagement

|             | A | B | C  | D | E  |
|-------------|---|---|----|---|----|
| Engagements | 8 | 1 | 36 | 5 | 38 |

Exempts

|         |  |  |  |  |  |
|---------|--|--|--|--|--|
| Exempts |  |  |  |  |  |
|---------|--|--|--|--|--|

Niveau 1

|          |   |   |  |  |  |
|----------|---|---|--|--|--|
| Niveau 1 | 8 | 1 |  |  |  |
|----------|---|---|--|--|--|

Niveau 2

|          |  |  |    |   |  |
|----------|--|--|----|---|--|
| Niveau 2 |  |  | 36 | 5 |  |
|----------|--|--|----|---|--|

Niveau 3

|          |  |  |  |  |    |
|----------|--|--|--|--|----|
| Niveau 3 |  |  |  |  | 38 |
|----------|--|--|--|--|----|

En phase 2, le nombre d'équipes (Engagements et Exempts) peut être modifié en fonction des nouveaux engagements des forfaits généraux et du nombre d'équipes par poule

Phase 1

88

8

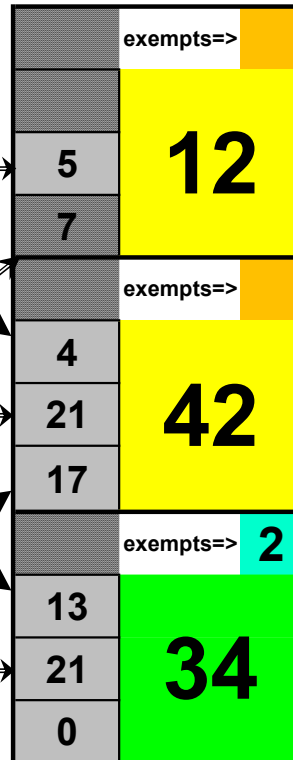
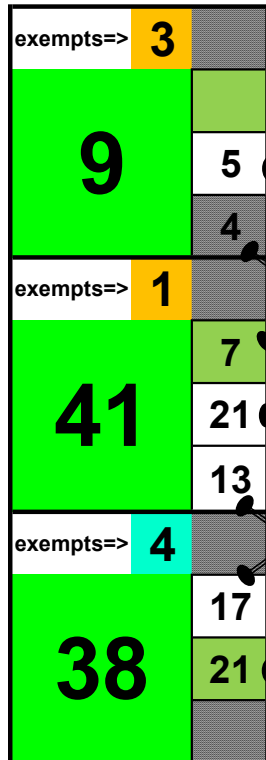
Poules de : 6

Phase 2

88

2

Poules de : 6



**Issue phase 1 :**

maintiens 5 équipes : Le premier, deuxième de chacune des 2 poules et le meilleur troisième au classement inter poules.  
Descentes 4 équipes : Les autres équipes

**Issue phase 1 :**

montées 7 équipes : le premier de chacune des 7 poules  
maintiens 21 équipes : le deuxième, le troisième et quatrième de chacune des 7 poules.  
descentes 13 équipes : toutes les autres équipes.

**Issue phase 1 :**

montées 17 équipes : Le premier et le deuxième de chacune des 7 poules et les 3 meilleurs troisièmes au classement inter poules.  
maintiens 21 équipes : Les autres équipes

Contrôle ok ok ok ok ok ok

ok


ok

# TABLEAU DES MONTEES DESCENTES SAISON 2025/2026

## DMU11

v0

|             | Répartition des équipes en fonction du choix lors de leur engagement |    |    |    |    |    | En phase 2, le nombre d'équipes (Engagements et Exempts) peut être modifié en fonction des nouveaux engagements des forfaits généraux et du nombre d'équipes par poule |                                    |
|-------------|--|----|----|----|----|----|--|------------------------------------|
|             | A  | B  | C  | D  | E  |    | Phase 1  | Phase 2                            |
| Engagements | 10   | 2  | 29 | 8  | 37 |    | 86   | 86                                 |
| Exempts     |  |    |    |    |    |    | 4  | 4                                  |
|             |  |    |    |    |    |    | Poules de : 6  | Poules de : 6                      |
| Niveau 1    | 10   | 2  |    |    |    |    | exempts=> 0<br>12<br>6<br>6  | exempts=> 0<br>6<br>6<br>12        |
| Niveau 2    |  |    | 29 | 5  |    |    | exempts=> 2<br>34<br>6<br>18<br>10   | exempts=> 2<br>6<br>18<br>18<br>42 |
| Niveau 3    |  |    |    | 3  | 37 |    | exempts=> 2<br>40<br>18<br>22  | exempts=> 4<br>10<br>22<br>0<br>32 |
| Contrôle    | ok   | ok | ok | ok | ok | ok | ok   | ok                                 |



**Issue phase 1 :**  
maintiens 6 équipes : le premier, deuxième, troisième de chacune des 2 poules.  
Descentes 6 équipes : Les autres équipes

**Issue phase 1 :**  
montées 6 équipes : Le premier de chacune des 6 poules  
maintiens 18 équipes : Le deuxième, le troisième et quatrième de chacune des 6 poules.  
Descentes 10 équipes : Les autres équipes.

**Issue phase 1 :**  
montées 18 équipes : Le premier et le deuxième de chacune des 7 poules et les 4 meilleurs troisièmes au classement inter poules.  
maintiens 22 équipes : Les autres équipes

# TABLEAU DES MONTEES DESCENTES SAISON 2025/2026

DFU13

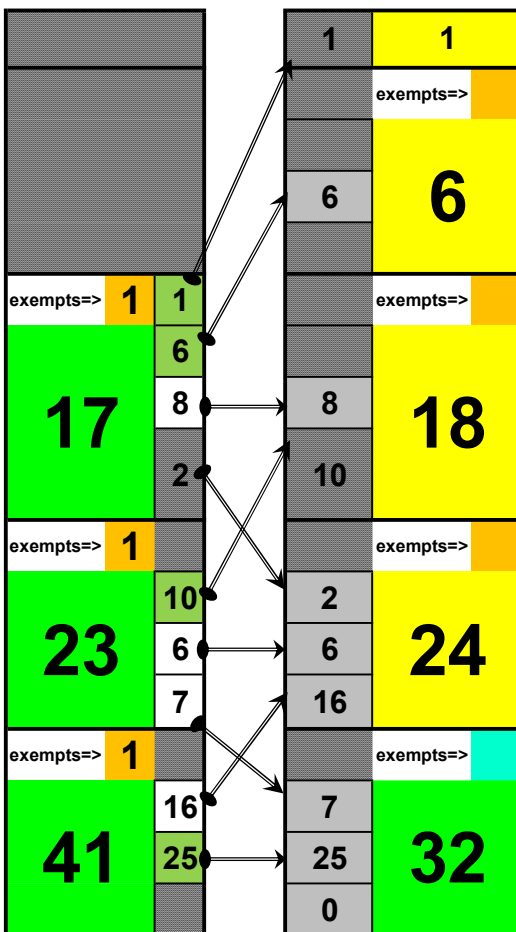
v0

| Répartition des équipes en fonction du choix lors de leur engagement |    |   |    |   |    |  |
|--|----|---|----|---|----|--|
|  | A  | B | C  | D | E  |  |
| Engagements  | 16 | 1 | 23 | 1 | 40 |  |
| Exempts  |    |   |    |   |    |  |

| En phase 2, le nombre d'équipes (Engagements et Exempts) peut être modifié en fonction des nouveaux engagements des forfaits généraux et du nombre d'équipes par poule |               |
|--|---------------|
| Phase 1  | Phase 2       |
| 81   | 81            |
| 3  | 0             |
| Poules de : 6  | Poules de : 6 |



| Montée en Région |    |   |    |   |    |  |
|------------------|----|---|----|---|----|--|
| Niveau Elite     |    |   |    |   |    |  |
| Niveau 1         | 16 | 1 |    |   |    |  |
| Niveau 2         |    |   | 23 |   |    |  |
| Niveau 3         |    |   |    | 1 | 40 |  |



**Accès région à l'issue de la phase 1 :** L'équipe vainqueur du match de barrage du 13 décembre 2025

**Issue phase 1 :**  
**montées 7 équipes :** 1 équipe en "région" puis, les 2 autres premiers, le deuxième de chacune des 3 poules et le meilleur troisième au classement inter poules.  
**maintiens 8 équipes :** Les 2 autres troisième, le quatrième et le cinquième de chacune des 3 poules  
**Descentes 2 équipes :** Les autres équipes.

**Issue phase 1 :**  
**montées 10 équipes :** Le premier et le deuxième de chacune des 4 poules et les 2 meilleurs troisième au classement inter poules.  
**maintiens 6 équipes :** Les 2 derniers troisième et le quatrième de chacune des 4 poules.  
**Descentes 7 équipes :** Les autres équipes.

**Issue phase 1 :**  
**montées 16 équipes :** Le premier et le deuxième de chacune des 7 poules et les 2 meilleurs troisième au classement inter poules.  
**Maintiens 25 équipes :** Les autres équipes

Contrôle ok ok ok ok ok ok

ok

ok

# TABLEAU DES MONTEES DESCENTES SAISON 2025/2026

## DMU13

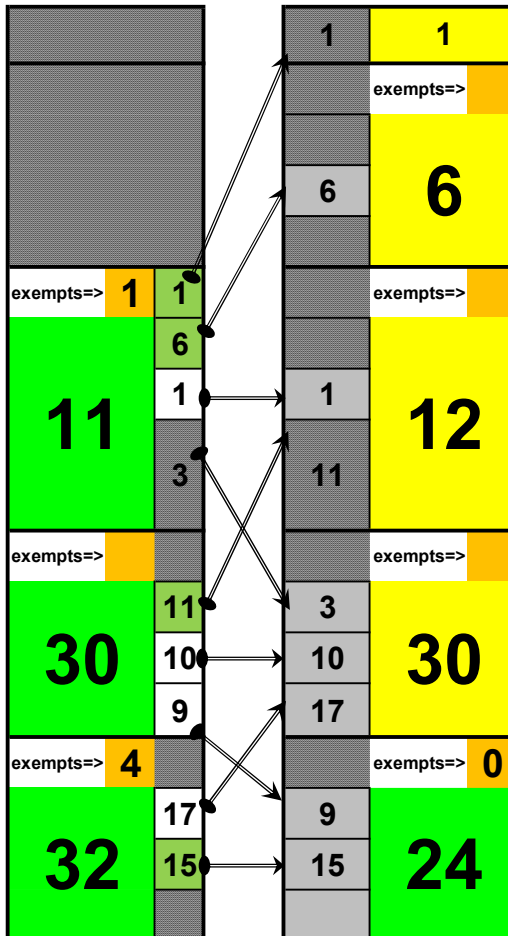
## v0

| Répartition des équipes en fonction du choix lors de leur engagement |    |   |    |   |    |  |
|--|----|---|----|---|----|--|
|  | A  | B | C  | D | E  |  |
| <b>Engagements</b>   | 10 | 1 | 26 | 4 | 32 |  |
| <b>Exempts</b>   |    |   |    |   |    |  |

| En phase 2, le nombre d'équipes (Engagements et Exempts) peut être modifié en fonction des nouveaux engagements des forfaits généraux et du nombre d'équipes par poule |                      |
|--|----------------------|
| Phase 1  | Phase 2              |
| <b>73</b>  | <b>73</b>            |
| <b>5</b>   | <b>0</b>             |
| Poules de : <b>6</b>   | Poules de : <b>6</b> |



| Montée en Région    |    |   |    |   |    |  |
|---------------------|----|---|----|---|----|--|
| <b>Niveau Elite</b> |    |   |    |   |    |  |
| <b>Niveau 1</b>     | 10 | 1 |    |   |    |  |
| <b>Niveau 2</b>     |    |   | 26 | 4 |    |  |
| <b>Niveau 3</b>     |    |   |    |   | 32 |  |



**Accès région à l'issue de la phase 1 :** L'équipe vainqueur du match de barrage du 13 décembre 2025

**Issue phase 1 :**  
Montées 7 équipes : 1 équipe en "région" puis, l'autre premier, le deuxième et le troisième de chacune des 2 poules et le meilleur quatrième au classement inter poules.  
Maintiens 1 équipe : L'autre quatrième.  
Descente 3 équipes : Les autres équipes

**Issue phase 1 :**  
montées 11 équipes : Le premier et deuxième de chacune des 5 poules et le meilleur troisième au classement inter poules.  
maintiens 10 équipes : Les 4 autres troisièmes puis, le quatrième de chacune des 5 poules et le meilleur cinquième au classement inter poules.  
Descentes 9 équipes : Les autres équipes.

**Issue phase 1 :**  
Montées 17 équipes : Le premier et le deuxième de chacune des 6 poules et les 5 meilleurs troisièmes au classement inter poules  
Maintiens 15 équipes : Les autres équipes

Contrôle      ok   ok   ok   ok   ok   ok

ok

ok

# TABLEAU DES MONTEES DESCENTES SAISON 2025/2026

## DFU15

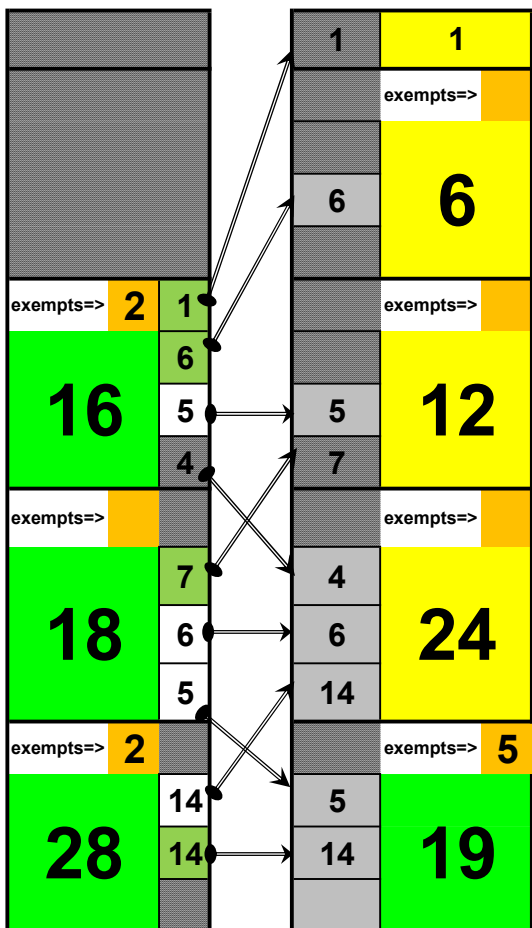
## v0

| Répartition des équipes en fonction du choix lors de leur engagement |    |   |    |   |    |
|--|----|---|----|---|----|
|  | A  | B | C  | D | E  |
| <b>Engagements</b>   | 16 |   | 19 | 3 | 24 |
| <b>Exempts</b>   |    |   |    |   |    |

| En phase 2, le nombre d'équipes (Engagements et Exempts) peut être modifié en fonction des nouveaux engagements des forfaits généraux et du nombre d'équipes par poule |                      |
|--|----------------------|
| Phase 1  | Phase 2              |
| <b>62</b>  | <b>62</b>            |
| <b>4</b>   | <b>5</b>             |
| Poules de : <b>6</b>   | Poules de : <b>6</b> |



| Montée en Région    |    |  |    |   |    |
|---------------------|----|--|----|---|----|
| <b>Niveau Elite</b> |    |  |    |   |    |
| <b>Niveau 1</b>     | 16 |  |    |   |    |
| <b>Niveau 2</b>     |    |  | 18 |   |    |
| <b>Niveau 3</b>     |    |  | 1  | 3 | 24 |



**Accès région à l'issue de la phase 1 : L'équipe vainqueur du match de barrage du 13 décembre 2025**

**Issue phase 1 :**  
 montées 7 équipes : 1 équipe en région puis, les 2 autres premiers et le deuxième de chacune des 3 poules et le meilleur troisième au classement inter poules.  
 maintiens 5 équipes : Les 2 autres troisièmes et le quatrième de chacune des 3 poules Les autres équipes.  
 Descentes 4 équipes : Les autres équipes.

**Issue phase 1 :**  
 montées 7 équipes : Le premier et le deuxième de chacune des 3 poules et le meilleur troisième au classement inter poules.  
 maintiens 6 équipes : Les 2 autres troisièmes, puis le quatrième de chacune des 3 poules et le meilleur cinquième au classement inter poules.  
 Descentes 5 équipes : Les autres équipes.

**Issue phase 1 :**  
 montées 14 équipes : Le premier et le deuxième de chacune des 5 poules et les 4 meilleurs troisièmes au classement inter poules.  
 Maintiens 14 équipes : Les autres équipes.

Contrôle      ok   ok   ok   ok   ok   ok

ok

ok

# TABLEAU DES MONTEES DESCENTES SAISON 2025/2026

## DMU15

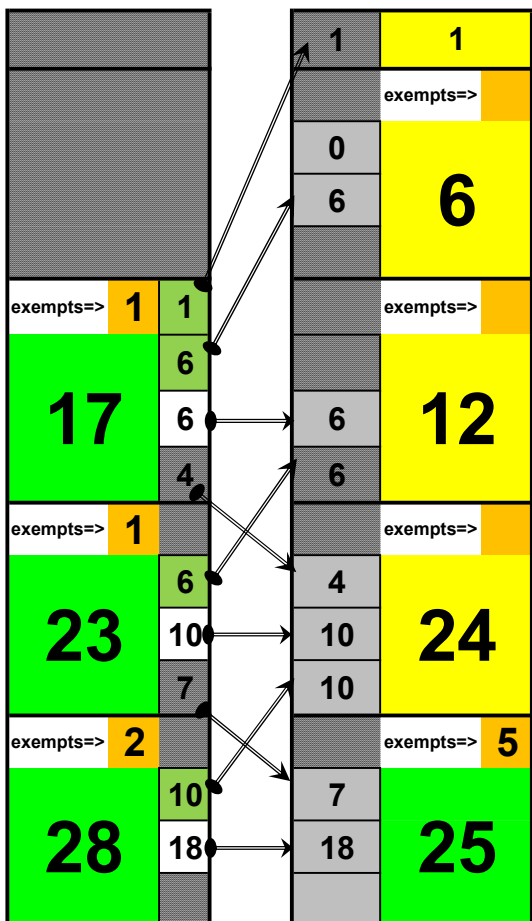
## v0

| Répartition des équipes en fonction du choix lors de leur engagement |    |   |    |   |    |  |
|--|----|---|----|---|----|--|
|  | A  | B | C  | D | E  |  |
| Engagements  | 15 | 2 | 19 | 5 | 27 |  |
| Exempts  |    |   |    |   |    |  |

| En phase 2, le nombre d'équipes (Engagements et Exempts) peut être modifié en fonction des nouveaux engagements des forfaits généraux et du nombre d'équipes par poule |         |
|--|---------|
| Phase 1  | Phase 2 |
| 68   | 68      |
| 4  | 5       |
| Poules de : 6  | 6       |

|  |
|--|
|  |
|--|

| Montée en Région |    |   |    |   |   |    |
|------------------|----|---|----|---|---|----|
| Niveau Elite     | 0  |   |    |   |   |    |
| Niveau 1         | 15 | 2 |    |   |   |    |
| Niveau 2         |    |   | 19 | 4 |   |    |
| Niveau 3         |    |   |    |   | 1 | 27 |



| Accès région à l'issue de la phase 1 : L'équipe vainqueur du match de barrage du 13 décembre 2025   |  |
|---|--|
| Issue phase 1 :<br>montées 7 équipes : 1 équipe en région puis, les 2 autres premiers et le deuxième de chacune des 3 poules et le meilleur troisième au classement inter poules.<br>Maintiens 6 équipes : Les 2 autres troisièmes, le quatrième de chacune des 3 poules et le meilleur cinquième au classement inter poules<br>Descentes 4 équipes : Les autres équipes. |  |
| Issue phase 1 :<br>montées 6 équipes : Le premier de chacune des 4 poules et les 2 meilleurs deuxièmes du classement inter poules.<br>maintiens 10 équipes : Les 2 autres deuxièmes, le troisième et le quatrième de chacune des 4 poules.<br>Descentes : Les autres équipes.   |  |
| Issue phase 1 :<br>montées 10 équipes : le premier et le deuxième de chacune des 5 poules.<br>Maintiens : Les autres équipes  |  |

Contrôle ok ok ok ok ok ok ok

ok

ok

# TABLEAU DES MONTEES DESCENTES SAISON 2025/2026

DFU18


v0

Répartition des équipes en fonction du choix lors de leur engagement

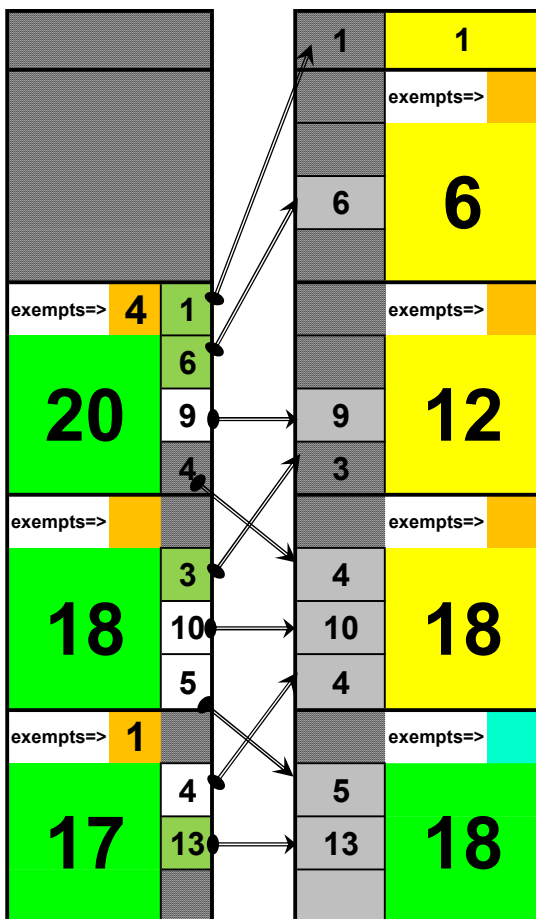
|             | A  | B | C  | D | E  |
|-------------|----|---|----|---|----|
| Engagements | 19 | 1 | 17 | 5 | 13 |
| Exempts     |    |   |    |   |    |

En phase 2, le nombre d'équipes (Engagements et Exempts) peut être modifié en fonction des nouveaux engagements des forfaits généraux et du nombre d'équipes par poule

| Phase 1       | Phase 2       |
|---------------|---------------|
| 55            | 55            |
| 5             | 0             |
| Poules de : 6 | Poules de : 6 |



| Montée en Région | A  | B | C  | D | E  |
|------------------|----|---|----|---|----|
| Niveau Élite     |    |   |    |   |    |
| Niveau 1         | 19 | 1 |    |   |    |
| Niveau 2         |    |   | 17 | 1 |    |
| Niveau 3         |    |   |    | 4 | 13 |



**Accès région à l'issue de la phase 1 : L'équipe vainqueur du match de barrage du 13 décembre 2025**

**Issue phase 1 :**  
 montées 7 équipes : 1 équipe en région, puis, les 3 autres premiers et les 3 meilleurs deuxièmes au classement inter poules.  
 maintiens 9 équipes : le dernier deuxième, puis le troisième et le quatrième de chacune des 4 poules,  
 Descentes 4 équipes : Les autres équipes

**Issue phase 1 :**  
 montées 3 équipes : Le premier de chacune des 3 poules.  
 maintiens 10 équipes : Le deuxième, le troisième et le quatrième de chacune des 3 poules et le meilleur cinquième au classement inter poules.  
 Descentes 5 équipes : Les autres équipes.

**Issue phase 1 :**  
 Montées 4 équipes : Le premier de chacune des 3 poules, puis le meilleur deuxième au classement inter poules  
 Maintiens 13 équipes : Les autres équipes.

Contrôle ok ok ok ok ok ok

ok

ok

# TABLEAU DES MONTEES DESCENTES SAISON 2025/2026

## DMU18

v0

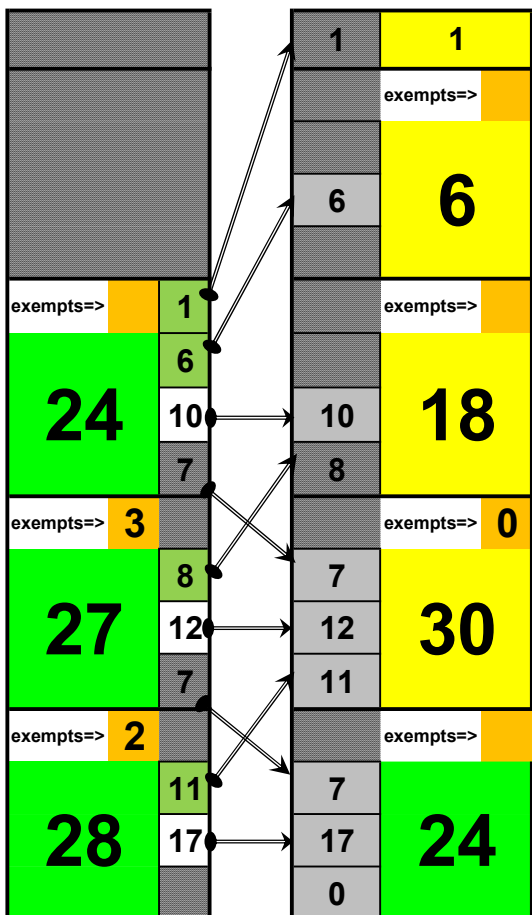
| Répartition des équipes en fonction du choix lors de leur engagement |    |   |    |   |    |  |
|--|----|---|----|---|----|--|
|  | A  | B | C  | D | E  |  |
| <b>Engagements</b>   | 22 | 2 | 25 | 2 | 28 |  |
| <b>Exempts</b>   |    |   |    |   |    |  |

En phase 2, le nombre d'équipes (Engagements et Exempts) peut être modifié en fonction des nouveaux engagements des forfaits généraux et du nombre d'équipes par poule

| Phase 1              | Phase 2              |
|----------------------|----------------------|
| <b>79</b>            | <b>79</b>            |
| <b>5</b>             | <b>0</b>             |
| Poules de : <b>6</b> | Poules de : <b>6</b> |



| Montée en Région                         |    |   |    |   |  |    |
|--|----|---|----|---|--|----|
| <b>Niveau Elite et montées en région</b> | 0  |   |    |   |  |    |
| <b>Niveau 1</b>                          | 22 | 2 |    |   |  |    |
| <b>Niveau 2</b>                          |    |   | 25 | 2 |  |    |
| <b>Niveau 3</b>                          |    |   |    |   |  | 28 |



**Accès région à l'issue de la phase 1 : L'équipe vainqueur du match de barrage du 13 décembre 2025**

**Issue phase 1 :**  
 Montée 7 équipes : 1 équipe en "région", puis les 3 autres premiers et les 3 meilleurs deuxièmes au classement inter poules.  
 maintiens 10 équipes : Le dernier deuxième, le troisième et quatrième de chacune des 4 poules, puis le meilleur cinquième au classement inter poules.  
 Descentes 7 équipes : Les autres équipes.

**Issue phase 1 :**  
 montées 8 équipes : Le premier de chacune des 5 poules et les 3 meilleurs deuxièmes au classement inter poules.  
 maintiens 12 équipes : Les 2 autres deuxièmes, puis le troisième et le quatrième de chacune des 5 poules.  
 Descentes 7 équipes : Les autres équipes.

**Issue phase 1 :**  
 montées 11 équipes : Le premiers et le deuxième de chacune des 5 poules et le meilleur troisième au classement inter poules.  
 Maintiens 17 équipes : Les autres équipes.

Contrôle      ok   ok   ok   ok   ok   ok

ok

ok